

Phonak Charger I ●

Οδηγίες Χρήσης

Phonak Charger RIC I

Phonak ChargerGo RIC I

Phonak ChargerGo RIC SPH I



Λεπτομέρειες για τον φορτιστή σας

Οι παρούσες Οδηγίες Χρήσης ισχύουν για:

Αξεσουάρ φόρτισης



Επαναφορτιζόμενο:

Phonak ChargerGo RIC I

Phonak ChargerGo RIC SPH I

Μη επαναφορτιζόμενο:

Phonak Charger RIC I

- ❶ Αν δεν είναι επιλεγμένο κανένα πλαίσιο και δεν γνωρίζετε το μοντέλο του αξεσουάρ φόρτισής σας, επικοινωνήστε με τον ακοοπροθετιστή σας.
- ❷ Διαβάστε επίσης τις πληροφορίες ασφάλειας σχετικά με τον χειρισμό του φορτιστή (κεφάλαιο 10).
- ❸ Ο φορτιστής περιέχει μια ενσωματωμένη επαναφορτιζόμενη μπαταρία ιόντων λιθίου*.

Συσκευή:

Συμβατά μοντέλα ακουστικών βαρηκοΐας:

- | | |
|---|-----------------------|
| <input type="checkbox"/> Phonak Charger RIC I | Phonak Audéo I-R |
| <input type="checkbox"/> Phonak ChargerGo RIC I | Phonak CROS I-R |
| <input type="checkbox"/> Phonak ChargerGo RIC SPH I | Phonak Audéo I-Sphere |

* ισχύει μόνο για επαναφορτιζόμενα μοντέλα



Περιεχόμενα

Ο φορτιστής σας έχει κατασκευαστεί από τη Phonak, τον παγκόσμιο ηγέτη στις ακουστικές λύσεις με έδρα στη Ζυρίχη της Ελβετίας.

Αυτός ο φορτιστής είναι μια συσκευή που προορίζεται για τη φόρτιση των επαναφορτιζόμενων ακουστικών βαρηκοΐας.

Διαβάστε τις Οδηγίες Χρήσης προσεκτικά για να βεβαιωθείτε ότι κατανοείτε και αξιοποιείτε στο έπακρο τον φορτιστή σας.

Για περισσότερες πληροφορίες σχετικά με τα χαρακτηριστικά, τα πλεονεκτήματα, τη ρύθμιση, τη χρήση και τη συντήρηση ή τις επισκευές, επικοινωνήστε με τον ακοοπροθετιστή σας ή με τον αντιπρόσωπο του κατασκευαστή. Δεν απαιτείται εκπαίδευση για τον χειρισμό αυτής της συσκευής. Για πρόσθετες πληροφορίες, ανατρέξτε στο φυλλάδιο δεδομένων του προϊόντος σας.

Phonak - life is on
www.phonak.com

Ο φορτιστής σας

1. Εξαρτήματα του φορτιστή 6

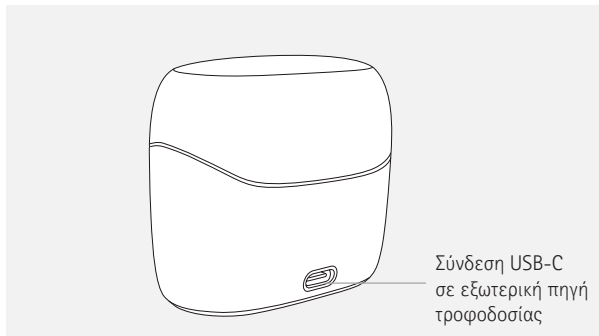
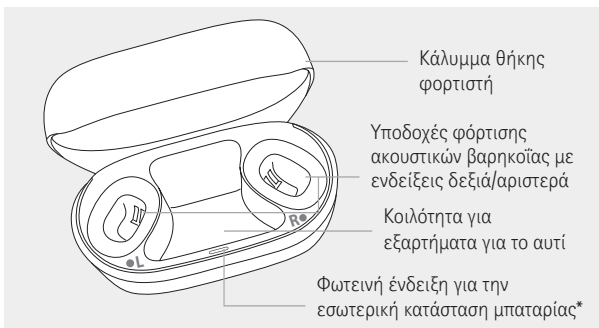
Χρήση του φορτιστή

2. Προετοιμασία του φορτιστή 8
3. Φόρτιση 9

Περισσότερες πληροφορίες

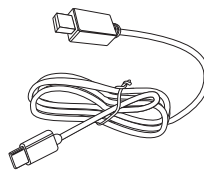
4. Περιβαλλοντικές συνθήκες 19
5. Φροντίδα και συντήρηση 21
6. Επισκευή και εγγύηση 23
7. Πληροφορίες συμμόρφωσης 25
8. Πληροφορίες και περιγραφή συμβόλων 30
9. Αντιμέτωπιση προβλημάτων 35
10. Σημαντικές πληροφορίες ασφαλείας 36

1. Εξαρτήματα του φορτιστή

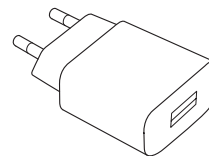


*ισχύει μόνο για επαναφορτιζόμενα μοντέλα

Εξωτερική πηγή τροφοδοσίας



Καλώδιο USB



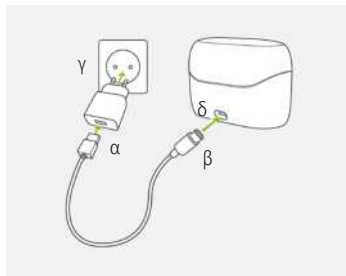
Τροφοδοτικό με μετασχηματιστή πρίζας

Προδιαγραφές μετασχηματιστή και φορτιστή

Τάση εξόδου μετασχηματιστή:	5 VDC +/-5%, ρεύμα 500 mA - 1 A
Τάση εισόδου μετασχηματιστή:	100-240 VAC, 50/60 Hz, ρεύμα 0,2 A
Τάση εισόδου φορτιστή:	5 VDC +/-5%, ρεύμα 350 mA
Προδιαγραφές καλωδίου USB:	5 V ελάχ. 1 A, USB-A με USB-C, μέγιστο μήκος 3 m

2. Προετοιμασία του φορτιστή

Σύνδεση σε τροφοδοτικό



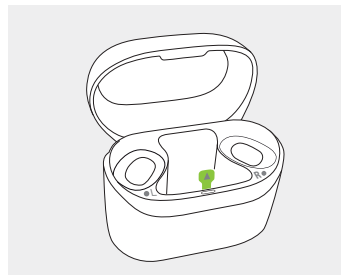
- α) Συνδέστε το μεγαλύτερο άκρο του καλωδίου φόρτισης στον μετασχηματιστή.
- β) Συνδέστε το μικρότερο άκρο στη θύρα USB του φορτιστή.
- γ) Συνδέστε τον μετασχηματιστή σε πρίζα.
- δ) Η φωτεινή ένδειξη γύρω από τη θύρα USB είναι πράσινη, όταν ο φορτιστής είναι συνδεδεμένος στο τροφοδοτικό.
- ε) Βεβαιωθείτε ότι έχετε πρόσβαση στον μετασχηματιστή κατά τη διάρκεια της φόρτισης.

3. Φόρτιση

3.1 Χρήση και φόρτιση του φορτιστή

- ⓘ Εάν η ενσωματωμένη μπαταρία είναι πλήρως φορτισμένη, τα ακουστικά βαρηκοΐας μπορούν να φορτιστούν έως και 3 φορές*.
- ⚠ Βεβαιώνετε πάντα ότι τα ακουστικά βαρηκοΐας και ο φορτιστής είναι στεγνά και καθαρά πριν από τη φόρτιση.

Πριν από τη χρήση του φορτιστή σας, τραβήξτε τη μονωτική γλωττίδα προς τα έξω για να ενεργοποιήσετε την εσωτερική μπαταρία. Αφού τραβήξετε τη μονωτική γλωττίδα, η φωτεινή ένδειξη θα ανάψει με κόκκινο χρώμα για 10 δευτερόλεπτα**.







*Για περισσότερες πληροφορίες, ανατρέξτε στις Οδηγίες Χρήσης των ακουστικών βαρηκοΐας ή συμβουλευτείτε τον ακοοπροθετιστή σας.

**Ισχύει μόνο για επαναφορτιζόμενα μοντέλα.



Τα επαναφορτιζόμενα μοντέλα διαθέτουν εσωτερική μπαταρία, που σημαίνει ότι δεν μπορούν να απενεργοποιηθούν. Ακόμα και όταν είναι αποσυνδεδεμένα από την πρίζα, η φόρτιση των ακουστικών βαρηκοΐας συνεχίζεται μέχρι να αδειάσει η εσωτερική τους μπαταρία. Όταν αδειάσει, ο φορτιστής απενεργοποιείται και δεν μπορεί να παρέχει ρεύμα για φόρτιση των ακουστικών βαρηκοΐας. Ακόμα και όταν η εσωτερική μπαταρία του φορτιστή είναι πλήρως αποφορτισμένη, ο φορτιστής μπορεί να φορτίσει τα ακουστικά βαρηκοΐας, μόλις συνδεθεί σε τροφοδοτικό. Η φωτεινή ένδειξη του φορτιστή δείχνει την κατάσταση της εσωτερικής μπαταρίας του φορτιστή.

Για να απενεργοποιήσετε τα μη επαναφορτιζόμενα μοντέλα, αποσυνδέστε τον φορτιστή από την πρίζα.

Επαναφορτιζόμενος φορτιστής συνδεδεμένος σε τροφοδοτικό		
Φωτεινή ένδειξη του φορτιστή	Κατάσταση μπαταρίας	Περιγραφή και ενέργειες
Ένδειξη αναμμένη σταθερά με πράσινο χρώμα 	Πλήρως φορτισμένη	Η εσωτερική μπαταρία του φορτιστή είναι πλήρως φορτισμένη. Δεν απαιτείται κάποια ενέργεια.
Ένδειξη που αναβοσβήνει με πράσινο χρώμα 	Φόρτιση > 1 κύκλος φόρτισης	Η εσωτερική μπαταρία του φορτιστή έχει αρκετή ενέργεια για τουλάχιστον μία φόρτιση των ακουστικών βαρηκοΐας σας χωρίς σύνδεση σε τροφοδοτικό.
Ένδειξη που αναβοσβήνει με κόκκινο χρώμα 	Φόρτιση < 1 κύκλος φόρτισης	Η εσωτερική μπαταρία του δεν έχει αρκετή ενέργεια ούτε για μία φόρτιση των ακουστικών βαρηκοΐας σας χωρίς σύνδεση σε τροφοδοτικό. Μην αφαιρείτε τον φορτιστή από το τροφοδοτικό μέχρι να ολοκληρωθεί η φόρτιση.
Ένδειξη αναμμένη σταθερά με κόκκινο χρώμα 	Σφάλμα μπαταρίας/ σφάλμα φόρτισης	Ανιχνεύτηκε σφάλμα κατά την προσπάθεια φόρτισης της εσωτερικής μπαταρίας του φορτιστή. Ελέγξτε αν τα ακουστικά βαρηκοΐας σας μπορούν να φορτίσουν. Επικοινωνήστε με τον ακοοπροθετιστή σας.

Επαναφορτιζόμενος φορτιστής μη συνδεδεμένος σε τροφοδοτικό

Η φωτεινή ένδειξη απενεργοποιείται μετά από σύντομο χρονικό διάστημα για εξοικονόμηση μπαταρίας

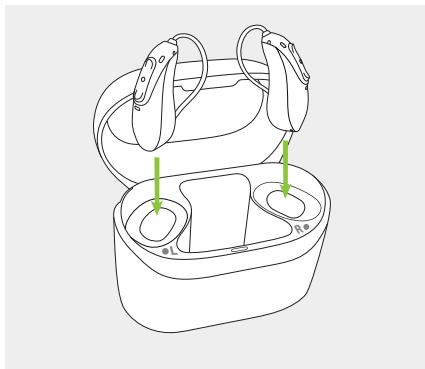
Φωτεινή ένδειξη του φορτιστή	Κατάσταση μπαταρίας	Περιγραφή και ενέργειες
Ένδειξη αναμμένη σταθερά με πράσινο χρώμα 	απομένει >1 κύκλος φόρτισης	Η εσωτερική μπαταρία του φορτιστή έχει αρκετή ενέργεια για τουλάχιστον μία φόρτιση των ακουστικών βαρηκοΐας σας. Δεν απαιτείται κάποια ενέργεια.
Ένδειξη που αναβοσβήνει με πράσινο χρώμα 	απομένει <1 κύκλος φόρτισης	Η εσωτερική μπαταρία του φορτιστή εξαντλείται. Συνδέστε τον φορτιστή σε τροφοδοτικό.
Χωρίς φωτεινή ένδειξη	Αποφορτισμένη μπαταρία	Η εσωτερική μπαταρία έχει αποφορτιστεί πλήρως. Συνδέστε τον φορτιστή σε τροφοδοτικό.

3.2 Φόρτιση των ακουστικών βαρηκοΐας

- ❶ Χαμηλή ισχύς: Όταν η μπαταρία του ακουστικού βαρηκοΐας είναι χαμηλή, θα ακούσετε δύο μπιπ. Έχετε περίπου 60 λεπτά πριν χρειαστεί να φορτίσετε τα ακουστικά βαρηκοΐας (το χρονικό περιθώριο μπορεί να διαφέρει, ανάλογα με τις ρυθμίσεις του ακουστικού βαρηκοΐας).
- ❶ Πριν χρησιμοποιήσετε τα ακουστικά βαρηκοΐας σας για πρώτη φορά, συνιστάται να τα φορτίσετε για 3 ώρες.
- ❶ Τα ακουστικά βαρηκοΐας πρέπει να είναι στεγνά πριν από τη φόρτιση.
- ❶ Βεβαιωθείτε ότι φορτίζετε και χρησιμοποιείτε τα ακουστικά βαρηκοΐας εντός του εύρους θερμοκρασίας λειτουργίας: +5° έως +40° Κελσίου (41° έως 104° Φαρενάιτ).

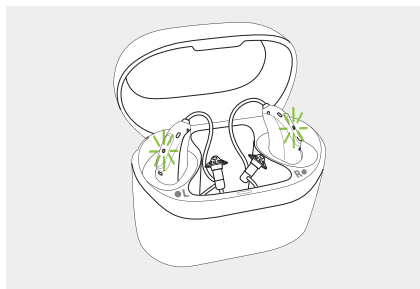
Για οδηγίες ρύθμισης του φορτιστή, ανατρέξτε στο κεφάλαιο 2.

1. Τοποθετήστε τα ακουστικά βαρηκοΐας στις υποδοχές φόρτισης. Τα ακουστικά βαρηκοΐας απενεργοποιούνται αυτόματα όταν τοποθετούνται στο φορτιστή.







- i** Βεβαιωθείτε ότι η αριστερή και η δεξιά ένδειξη των ακουστικών βαρηκοΐας αντιστοιχούν στις ενδείξεις αριστερό (L) και δεξί (R) δίπλα από τις θέσεις φόρτισης.

2. Η φωτεινή ένδειξη στα ακουστικά βαρηκοΐας θα υποδεικνύει την κατάσταση φόρτισης της μπαταρίας, έως ότου τα ακουστικά βαρηκοΐας φορτίσουν πλήρως. Όταν ολοκληρωθεί η φόρτιση, η πράσινη φωτεινή ένδειξη στα ακουστικά βαρηκοΐας θα παραμείνει αναμμένη.



Η διαδικασία φόρτισης θα σταματήσει αυτόματα όταν οι μπαταρίες φορτίσουν πλήρως, έτσι τα ακουστικά βαρηκοΐας μπορούν να μείνουν με ασφάλεια εντός του φορτιστή. Μπορεί να χρειαστούν έως και 3 ώρες για τη φόρτιση των ακουστικών βαρηκοΐας. Το κάλυμμα του φορτιστή πρέπει να είναι κλειστό κατά τη φόρτιση των ακουστικών βαρηκοΐας.

Χρόνοι φόρτισης (αντιπροσωπευτικές τιμές)*

Φωτεινή ένδειξη του ακουστικού βαρηκοΐας	Κατάσταση φόρτισης	Εκτιμώμενοι χρόνοι φόρτισης
Ένδειξη που αναβοσβήνει με κόκκινο χρώμα 	0 – 10%	
Ένδειξη που αναβοσβήνει με πορτοκαλί χρώμα 	11 – 70%	30 λεπτά (20%) 60 λεπτά (40%) 90 λεπτά (70%)
Ένδειξη που αναβοσβήνει με πράσινο χρώμα 	71 – 99%	
Ένδειξη αναμμένη σταθερά με πράσινο χρώμα 	100%	3 ώρες (ο χρόνος φόρτισης μπορεί να επηρεαστεί από τις συνθήκες θερμοκρασίας)

*Για συγκεκριμένους χρόνους φόρτισης, ανατρέξτε στις Οδηγίες Χρήσης των ακουστικών βαρηκοΐας σας ή συμβουλευτείτε τον ακοοπροθετιστή σας.

3.

Αφαιρέστε τα ακουστικά βαρηκοΐας από τις υποδοχές φόρτισης, σηκώνοντάς τα απλώς από τον φορτιστή.

i Μην κρατάτε τα σωληνάκια για την αφαίρεση των ακουστικών βαρηκοΐας από τον φορτιστή, καθώς αυτό μπορεί να προκαλέσει ζημιά στα σωληνάκια.

Τα ακουστικά βαρηκοΐας ενεργοποιούνται αυτόματα όταν αφαιρούνται από τον φορτιστή. Η φωτεινή ένδειξη αρχίζει να αναβοσβήνει. Η σταθερά αναμμένη πράσινη ένδειξη υποδεικνύει ότι τα ακουστικά βαρηκοΐας είναι έτοιμα. Τα ακουστικά βαρηκοΐας είναι προγραμματισμένα από προεπιλογή ώστε να ενεργοποιούνται αυτόματα όταν αφαιρούνται από έναν φορτιστή, συνδεδεμένο σε τροφοδοτικό. Ο ακοοπροθετιστής σας μπορεί να απενεργοποιήσει τη ρύθμιση αυτή. Σε αυτή την περίπτωση, θα πρέπει να ενεργοποιήσετε χειροκίνητα το ακουστικό βαρηκοΐας.

❶ Τα ακουστικά βαρηκοΐας που αποθηκεύονται στον φορτιστή θα εισέλθουν σε κατάσταση νάρκης μετά από 15 λεπτά, εάν είναι πλήρως φορτισμένα.

❷ Κλείνετε πάντα το κάλυμμα όταν φορτίζετε τα ακουστικά βαρηκοΐας σας σε περιβάλλον με υγρασία.

4. Περιβαλλοντικές συνθήκες

Βεβαιωθείτε ότι η χρήση, η φόρτιση, η μεταφορά και η αποθήκευση των αξεσουάρ φόρτισης γίνεται σύμφωνα με τις παρακάτω συνθήκες:

	Φόρτιση Λειτουργία	Μεταφορά	Αποθήκευση
Θερμοκρασία	+5 έως +40 °C (+41 έως +104° F)	-20 έως +60 °C (-4 έως +140 °F)	-20 έως +60 °C (-4 έως +140 °F)
Υγρασία (χωρίς συμπύκνωση)	0% έως 90%	0% έως 93%	0% έως 93%
Ατμοσφαιρική πίεση	500 hPa έως 1.060 hPa	500 hPa έως 1.060 hPa	500 hPa έως 1.060 hPa

Η παρατεταμένη αποθήκευση σε θερμοκρασίες κάτω των +10°C και άνω των +30°C μπορεί να επηρεάσει αρνητικά την απόδοση της μπαταρίας του προϊόντος.



5. Φροντίδα και συντήρηση

Για πληροφορίες σχετικά με τις συνθήκες λειτουργίας των ακουστικών βαρηκοΐας σας, ανατρέξτε στις Οδηγίες Χρήσης των ακουστικών βαρηκοΐας σας.

Εάν η συσκευή έχει υποβληθεί σε συνθήκες αποθήκευσης και μεταφοράς που παρεκκλίνουν από τις συνιστώμενες συνθήκες χρήσης, περιμένετε 15 λεπτά πριν θέσετε σε λειτουργία τη συσκευή.

Τα μη επαναφορτιζόμενα μοντέλα κατηγοριοποιούνται ως IP21. Αυτό σημαίνει ότι ο φορτιστής προστατεύεται από την κάθετη πτώση σταγόνων νερού, π.χ. συμπύκνωση. Ο δείκτης IP21 ισχύει όταν το κάλυμμα του φορτιστή είναι κλειστό.

Τα επαναφορτιζόμενα μοντέλα κατηγοριοποιούνται ως IP22. Αυτό σημαίνει ότι ο φορτιστής προστατεύεται από κάθετη πτώση σταγόνων νερού όταν ο φορτιστής έχει κλίση έως και 15 μοίρες από την οριζόντια. Ο δείκτης IP22 ισχύει όταν το κάλυμμα του φορτιστή είναι κλειστό.

Αναμενόμενη διάρκεια ζωής

Ο φορτιστής έχει αναμενόμενη διάρκεια ζωής πέντε ετών. Η συσκευή αναμένεται να παραμείνει ασφαλής για χρήση για αυτό το χρονικό διάστημα.

Εμπορική περίοδος τεχνικής υποστήριξης

Η τακτική και προσεκτική φροντίδα του φορτιστή σας θα βοηθήσει να εξασφαλιστεί η υψηλή απόδοση των συσκευών σας για την αναμενόμενη διάρκεια ζωής τους. Η Sonova AG θα παράσχει ελάχιστη περίοδο τεχνικής υποστήριξης επισκευών πέντε ετών από την κατάργηση του αντίστοιχου φορτιστή και βασικών στοιχείων από το σύστημα προϊόντων.

Χρησιμοποιήστε τις παρακάτω προδιαγραφές ως κατευθυντήριες οδηγίες. Για περισσότερες πληροφορίες σχετικά με την ασφάλεια του προϊόντος, ανατρέξτε στο κεφάλαιο 10.2.



6. Επισκευή και εγγύηση

Γενικές πληροφορίες


Βεβαιωθείτε ότι ο φορτιστής χρησιμοποιείται και συντηρείται όπως περιγράφεται στις παρούσες Οδηγίες Χρήσης.


Καθημερινά

Βεβαιωθείτε ότι οι υποδοχές φόρτισης είναι καθαρές. Διαφορετικά, καθαρίστε τις επιφάνειες με ένα πανί που δεν αφήνει χνούδι. Μην χρησιμοποιείτε ποτέ καθαριστικά προϊόντα, όπως απορρυπαντικά οικιακής χρήσης, σαπούνι, κ.λπ. για τον καθαρισμό του φορτιστή σας. Μην ξεπλένετε τον φορτιστή σας με νερό.

Εβδομαδιαία

Αφαιρέστε σκόνη ή βρομιά από τις υποδοχές φόρτισης με ένα μαλακό πανί χωρίς χνούδι.

 Βεβαιώνετε πάντα ότι τα ακουστικά βαρηκοΐας και ο φορτιστής είναι στεγνά και καθαρά πριν από τη φόρτιση.

 Πριν από τον καθαρισμό, διασφαλίζετε πάντα ότι ο φορτιστής δεν είναι συνδεδεμένος στην πρίζα.

Τοπική εγγύηση

Για τους όρους της τοπικής εγγύησης απευθυνθείτε στον ακοοπροθετιστή από τον οποίο προμηθευτήκατε τον φορτιστή σας.

Διεθνής εγγύηση

Η Sonoma AG παρέχει περιορισμένη διεθνή εγγύηση ενός έτους, με ισχύ από την ημερομηνία αγοράς. Η παρούσα περιορισμένη εγγύηση καλύπτει κατασκευαστικά ελαττώματα και ελαττωματικά υλικά του φορτιστή. Η εγγύηση ισχύει μόνο κατόπιν προσκόμισης της απόδειξης αγοράς.

Η διεθνής εγγύηση δεν επηρεάζει τυχόν νομικά δικαιώματά σας σύμφωνα με την ισχύουσα εθνική νομοθεσία σχετικά με την πώληση καταναλωτικών αγαθών.



7. Πληροφορίες συμμόρφωσης

Δήλωση συμμόρφωσης

Δια της παρούσης, η Sonova AG δηλώνει ότι το παρόν προϊόν συμμορφώνεται με τις απαιτήσεις του Κανονισμού για τα ιατροτεχνολογικά προϊόντα (EE) 2017/745, καθώς και με τον Κανονισμό για τα ιατροτεχνολογικά προϊόντα του Ηνωμένου Βασιλείου 2002.

Η συσκευή αυτή συμμορφώνεται με το μέρος 15 των Κανονισμών FCC και ICES-003 του Υπουργείου Βιομηχανίας του Καναδά. Η λειτουργία της υπόκειται στις δύο παρακάτω προϋποθέσεις:

- 1) Η συσκευή αυτή δεν πρέπει να προκαλεί επιβλαβείς παρεμβολές και
- 2) η συσκευή αυτή πρέπει να μπορεί να δεχθεί τις παρεμβολές που λαμβάνει, συμπεριλαμβανομένων τυχόν παρεμβολών που προκαλούν ανεπιθύμητη λειτουργία.

Σημείωση:

Ο παρών εξοπλισμός έχει ελεγχθεί και έχει διαπιστωθεί ότι συμμορφώνεται με τα όρια για ψηφιακές συσκευές Κατηγορίας Β, σύμφωνα με το μέρος 15 των Κανόνων FCC και ICES-003 του Υπουργείου Βιομηχανίας του Καναδά. Τα όρια αυτά προορίζονται για την παροχή εύλογης προστασίας από επιβλαβείς παρεμβολές σε οικιακές εγκαταστάσεις.

Περιορισμοί εγγύησης

Η εγγύηση δεν καλύπτει βλάβες λόγω ακατάλληλου χειρισμού ή φροντίδας, έκθεσης σε χημικές ουσίες ή υπερβολικής καταπόνησης. Η εγγύηση ακυρώνεται σε περίπτωση βλάβης που έχει προκληθεί από τρίτους ή μη εξουσιοδοτημένα κέντρα σέρβις. Η εγγύηση αυτή δεν περιλαμβάνει τυχόν επισκευές που εκτελούνται από τον ακοοπροθετιστή στο χώρο εργασίας του.

Φορτιστής: _____

Σειριακός αριθμός: _____

Ημερομηνία αγοράς: _____

Εξουσιοδοτημένος ακοοπροθετιστής
(σφραγίδα/υπογραφή):

Ο παρών εξοπλισμός παράγει, χρησιμοποιεί και μπορεί να εκπέμψει ενέργεια ραδιοσυχνοτήτων και, εφόσον η εγκατάσταση και η χρήση του δεν γίνει σύμφωνα με τις οδηγίες, ενδέχεται να προκαλέσει επιβλαβείς παρεμβολές στις ραδιοεπικοινωνίες. Ωστόσο, δεν μπορεί να διασφαλιστεί η απουσία παρεμβολών σε μια συγκεκριμένη εγκατάσταση.

Εάν ο παρών εξοπλισμός προκαλεί επιβλαβείς παρεμβολές στο ραδιοφωνικό ή τηλεοπτικό σήμα, οι οποίες μπορούν να διαπιστωθούν με απενεργοποίηση και ενεργοποίηση του εξοπλισμού, συνιστάται στον χρήστη να προσπαθήσει να επιλύσει το ζήτημα των παρεμβολών αυτών, λαμβάνοντας ένα ή περισσότερα από τα παρακάτω μέτρα:

- Αλλαγή προσανατολισμού ή θέσης της κεραίας λήψης.
- Αύξηση της απόστασης μεταξύ του εξοπλισμού και του δέκτη.
- Σύνδεση του εξοπλισμού σε πρίζα που βρίσκεται σε διαφορετικό κύκλωμα από εκείνο στο οποίο είναι συνδεδεμένος ο δέκτης.
- Επικοινωνία με τον αντιπρόσωπο ή με έναν έμπειρο τεχνικό ραδιοφώνων/τηλεοράσεων για υποστήριξη.

Κατά τη διάρκεια της λειτουργίας, διατηρείτε απόσταση τουλάχιστον 20 cm μεταξύ του φορτιστή και του ανθρώπινου σώματος.

Ηλεκτρομαγνητικές εκπομπές

Δήλωση του κατασκευαστή: Η συσκευή προορίζεται για χρήση στα ηλεκτρομαγνητικά περιβάλλοντα που παρατίθενται παρακάτω. Ο χρήστης πρέπει να διασφαλίζει ότι χρησιμοποιείται σε τέτοια περιβάλλοντα.

Δοκιμή εκπομπών	Συμμόρφωση	Ηλεκτρομαγνητική καθοδήγηση περιβάλλοντος
Εκπομπές ραδιο-συχνοτήτων CISPR 11	Ομάδα 1	Η συσκευή παράγει ή χρησιμοποιεί ραδιοσυχνότητες μόνο για την εσωτερική λειτουργία του. Επομένως, οι εκπομπές ραδιοσυχνοτήτων είναι πολύ χαμηλές και δεν είναι πιθανό να προκαλέσουν παρεμβολές σε κοντινό ηλεκτρονικό εξοπλισμό.
Εκπομπές ραδιο-συχνοτήτων CISPR 11	Κατηγορία Β	Η συσκευή είναι κατάλληλη για χρήση σε οικιακές εγκαταστάσεις και σε εγκαταστάσεις που είναι άμεσα συνδεδεμένες με δίκτυο τροφοδοσίας ρεύματος χαμηλής τάσης, που τροφοδοτεί κτήρια τα οποία χρησιμοποιούνται ως κατοικίες.

Ηλεκτρομαγνητική ατρωσία

Δοκιμή ατρωσίας	IEC60601-1-2 Επίπεδο δοκιμής	Επίπεδο συμμόρφωσης
Ηλεκτροστατική εκκένωση (ESD) IEC 61000-4-2	+/- 8 kV επαφή +/- 2 kV, +/- 4 kV, +/- 8 kV, +/- 15 kV αέρας	+/- 8 kV επαφή +/- 2 kV, +/- 4 kV, +/- 8 kV, +/- 15 kV αέρας
Δοκιμή ατρωσίας ηλεκτρομαγνητικού πεδίου με ακτινοβόληση ραδιοσυχνοτήτων IEC 61000-4-3	10 V/m 80 MHz – 2.7 GHz 80% AM σε 1 kHz	10 V/m 80 MHz – 2.7 GHz 80% AM σε 1 kHz
Μαγνητικό πεδίο εγγύτητας IEC 61000-4-3	9 V/m, 710, 745, 780 MHz, Διαμόρφωση παλμών 18 Hz	9 V/m, 710, 745, 780 MHz, Διαμόρφωση παλμών 18 Hz
	9 V/m, 5240, 5500, 5785 MHz, Διαμόρφωση παλμών 217 Hz	9 V/m, 5240, 5500, 5785 MHz, Διαμόρφωση παλμών 217 Hz
	27 V/m, 385 MHz, Διαμόρφωση παλμών 18 Hz	27 V/m, 385 MHz, Διαμόρφωση παλμών 18 Hz
	28 V/m, 450 MHz FM απόκλιση +/- 5 kHz, ημιτονικό σήμα 1 kHz	28 V/m, 450 MHz FM απόκλιση +/- 5 kHz, ημιτονικό σήμα 1 kHz
	28 V/m, 810, 870, 930 MHz, Διαμόρφωση παλμών 18 Hz	28 V/m, 810, 870, 930 MHz, Διαμόρφωση παλμών 18 Hz
	28 V/m, 1720, 1845, 1970, 2450 MHz, Διαμόρφωση παλμών 217 Hz	28 V/m, 1720, 1845, 1970, 2450 MHz, Διαμόρφωση παλμών 217 Hz

Δοκιμή ατρωσίας	IEC60601-1-2 Επίπεδο δοκιμής	Επίπεδο συμμόρφωσης
Ονομαστική συχνότητα ισχύος μαγνητικών πεδίων IEC 61000-4-8	30 A/m 50 Hz ή 60 Hz	30 A/m 50 Hz ή 60 Hz

8. Πληροφορίες και περιγραφή συμβόλων



Με το σύμβολο CE, η Sonona AG επιβεβαιώνει ότι το παρόν προϊόν, συμπεριλαμβανομένων των αξεσουάρ, πληροί τις απαιτήσεις του Κανονισμού 2017/745 για τα ιατροτεχνολογικά προϊόντα (MDR).



Υποδεικνύει τον κατασκευαστή του ιατροτεχνολογικού προϊόντος, όπως ορίζεται στον Κανονισμό (ΕΕ) 2017/745 για τα ιατροτεχνολογικά προϊόντα.



Υποδεικνύει την ημερομηνία κατασκευής του ιατροτεχνολογικού προϊόντος.



Υποδεικνύει τον εξουσιοδοτημένο αντιπρόσωπο στην Ευρωπαϊκή Κοινότητα. Ο αντιπρόσωπος για την ΕΚ είναι, επίσης, ο εισαγωγέας για την Ευρωπαϊκή Ένωση.



Το σύμβολο αυτό υποδεικνύει ότι ο χρήστης πρέπει να διαβάσει και να λάβει υπόψη του τις σχετικές πληροφορίες αυτών των Οδηγιών Χρήσης.



Το σύμβολο αυτό υποδεικνύει ότι ο χρήστης πρέπει να λάβει υπόψη του τις σχετικές προειδοποιήσεις στις παρούσες Οδηγίες Χρήσης.



Σημαντικές πληροφορίες για τον χειρισμό και την ασφάλεια του προϊόντος.



Το σύμβολο αυτό υποδηλώνει ότι η ηλεκτρομαγνητική παρεμβολή από τη συσκευή βρίσκεται εντός των ορίων που έχουν εγκριθεί από την Ομοσπονδιακή Επιτροπή Επικοινωνιών των ΗΠΑ.



Ρυθμιστικό σήμα συμμόρφωσης (RCM). Υποδεικνύει τη συμμόρφωση μιας συσκευής με την ισχύουσα νομοθεσία για την ηλεκτρική ασφάλεια για ηλεκτρικό και ηλεκτρονικό εξοπλισμό στην Αυστραλία και τη Νέα Ζηλανδία.



Με το σήμα συμμόρφωσης UKCA, η Sonona AG επιβεβαιώνει ότι το προϊόν συμμορφώνεται με τη νομοθεσία που ισχύει στη Μεγάλη Βρετανία.

SN

Υποδεικνύει τον σειριακό αριθμό του κατασκευαστή, ώστε να είναι δυνατή η ταυτοποίηση ενός συγκεκριμένου ιατροτεχνολογικού προϊόντος.

REF

Υποδεικνύει τον αριθμό καταλόγου του κατασκευαστή, ώστε να είναι δυνατή η ταυτοποίηση ενός συγκεκριμένου ιατροτεχνολογικού προϊόντος.

MD

Υποδεικνύει ότι η συσκευή είναι ιατροτεχνολογικό προϊόν.



Ένδειξη ότι διατίθενται ηλεκτρονικές οδηγίες χρήσης.

IP21

Δείκτης IP = δείκτης προστασίας από εισχώρηση. Ο δείκτης IP21 υποδεικνύει ότι η συσκευή προστατεύεται έναντι στερεών ξένων σωμάτων διαμέτρου 12,5 mm ή μεγαλύτερα, και προστατεύεται επιπρόσθετα έναντι κάθετης πτώσης σταγόνων νερού.

IP22

Δείκτης IP = δείκτης προστασίας από εισχώρηση. Ο δείκτης IP22 υποδεικνύει ότι η συσκευή προστατεύεται έναντι στερεών ξένων σωμάτων διαμέτρου 12,5 mm και μεγαλύτερης και προστατεύεται επιπρόσθετα έναντι κάθετης πτώσης σταγόνων νερού όταν το περίβλημα βρίσκεται υπό κλίση έως και 15°.



Υποδεικνύει τα όρια θερμοκρασίας στα οποία το ιατροτεχνολογικό προϊόν μπορεί να εκτεθεί με ασφάλεια.



Υποδεικνύει το εύρος τιμών υγρασίας στο οποίο το ιατροτεχνολογικό προϊόν μπορεί να εκτεθεί με ασφάλεια.



Υποδεικνύει το εύρος της ατμοσφαιρικής πίεσης στο οποίο το ιατροτεχνολογικό προϊόν μπορεί να εκτεθεί με ασφάλεια.



Κατά τη διάρκεια μεταφοράς, διατηρείτε το προϊόν στεγνό.



Αυτό το σύμβολο υποδεικνύει ένα ιατροτεχνολογικό προϊόν που δεν είναι ασφαλές για χρήση σε περιβάλλον μαγνητικού συντονισμού (MR) (π.χ. στη διάρκεια μιας μαγνητικής τομογραφίας).



Το σύμβολο με τον διαγραμμένο κάδο απορριμμάτων υποδεικνύει ότι ο παρών φορτιστής δεν πρέπει να απορρίπτεται όπως τα κοινά οικιακά απόβλητα. Απορρίψτε παλιούς ή μη χρησιμοποιημένους φορτιστές σε χώρους διάθεσης αποβλήτων που προορίζονται για ηλεκτρονικά απόβλητα ή παραδίσετε τους φορτιστές στον ακοοπροθετιστή σας για απόρριψη. Η σωστή απόρριψη συμβάλλει στην προστασία του περιβάλλοντος και της υγείας.

Σύμβολα που ισχύουν μόνο για το ευρωπαϊκό τροφοδοτικό



Τροφοδοτικό με διπλή απομόνωση.



Συσκευή σχεδιασμένη για χρήση μόνο σε εσωτερικό χώρο.



Μετασηματιστής απομόνωσης ασφαλείας, προστασία βραχυκυκλώματος.



9. Αντιμετώπιση προβλημάτων

Αιτία

Πιθανή λύση

Πρόβλημα: Η φόρτιση των ακουστικών βαρηκοΐας δεν ξεκινάει.

Η εσωτερική μπαταρία του φορτιστή είναι αποφορτισμένη*.

Συνδέστε τον φορτιστή σε πηγή τροφοδοτικό (κεφάλαιο 2).

Τα ακουστικά βαρηκοΐας δεν έχουν τοποθετηθεί σωστά στον φορτιστή.

Τοποθετήστε σωστά τα ακουστικά βαρηκοΐας στον φορτιστή (κεφάλαιο 3).

*Ισχύει μόνο για επαναφορτιζόμενα μοντέλα.

Για περισσότερες πληροφορίες, μεταβείτε στη διεύθυνση <https://www.phonak.com/com/en/support.html>.



Αν το πρόβλημα παραμένει, επικοινωνήστε με τον ακοοπροθετιστή σας για βοήθεια.

10. Σημαντικές πληροφορίες ασφαλείας

Διαβάστε τις σχετικές πληροφορίες ασφαλείας και περιορισμών χρήσης στις παρακάτω σελίδες πριν χρησιμοποιήσετε τη συσκευή σας.

Ενδεδειγμένη χρήση

Οι φορτιστές προορίζονται για τη φόρτιση της μπαταρίας του επαναφορτιζόμενου ακουστικού βαρηκοΐας.

Ενδεδειγμένος χρήστης

Προορίζεται για άτομα με απώλεια ακοής που χρησιμοποιούν συμβατά το επαναφορτιζόμενο ακουστικό βαρηκοΐας, τους φροντιστές και τον ακοοπροθετιστή τους.

Ενδεδειγμένος πληθυσμός ασθενών

Ο ενδεδειγμένος πληθυσμός ασθενών για τους φορτιστές είναι ο ενδεδειγμένος πληθυσμός ασθενών των συμβατών ακουστικών βαρηκοΐας.

Προβλεπόμενη ιατρική ένδειξη

Οι ενδείξεις δεν προκύπτουν από τον φορτιστή, αλλά από τα συμβατά ακουστικά βαρηκοΐας.

Προβλεπόμενες ιατρικές αντενδείξεις

Οι αντενδείξεις δεν προκύπτουν από τα αξεσουάρ φόρτισης, αλλά από τα συμβατά ακουστικά βαρηκοΐας.

Κλινικό όφελος

Ένας φορτιστής από μόνος του δεν προσφέρει άμεσο κλινικό όφελος. Ένα έμμεσο κλινικό όφελος παρέχεται με την ενεργοποίηση της μητρικής συσκευής (επαναφορτιζόμενα ακουστικά βαρηκοΐας) με σκοπό την επίτευξη του ενδεδειγμένου τους σκοπού.

Παρενέργειες





Οι παρενέργειες δεν προκύπτουν από τον φορτιστή, αλλά από τα συμβατά ακουστικά βαρηκοΐας.


Οποιοδήποτε σοβαρό συμβάν που προκύπτει και σχετίζεται με τα αξεσουάρ φόρτισης θα πρέπει να αναφέρεται στον αντιπρόσωπο του κατασκευαστή και στην αρμόδια αρχή της χώρας διαμονής. Ως σοβαρό συμβάν περιγράφεται οποιοδήποτε συμβάν που προκάλεσε άμεσα ή έμμεσα ή θα μπορούσε να προκαλέσει ή μπορεί να προκαλέσει οποιοδήποτε από τα ακόλουθα:


- α) τον θάνατο ασθενούς, χρήστη ή άλλου ατόμου
- β) την προσωρινή ή μόνιμη σοβαρή επιδείνωση της κατάστασης της υγείας ασθενούς, χρήστη ή άλλου ατόμου
- γ) σοβαρή απειλή της δημόσιας υγείας


Για να αναφέρετε μια ανεπιθύμητη λειτουργία ή συμβάν, επικοινωνήστε με τον κατασκευαστή ή με έναν αντιπρόσωπο.


10.1 Προειδοποιήσεις

-  Ο φορτιστής και το τροφοδοτικό πρέπει να προστατεύονται από κραδασμούς. Αν προκληθεί ζημιά στον φορτιστή ή στο τροφοδοτικό μετά από κραδασμό, οι συσκευές δεν πρέπει πλέον να χρησιμοποιούνται.
-  Προστατεύστε τα αξεσουάρ φόρτισης από τη θερμότητα και το ηλιακό φως (ποτέ μην τα αφήνετε κοντά σε παράθυρο ή μέσα στο αυτοκίνητο). Μην χρησιμοποιείτε ποτέ φούρνο μικροκυμάτων ή άλλες συσκευές θέρμανσης για να στεγνώσετε το ακουστικό βαρηκοΐας σας (λόγω του κινδύνου πυρκαγιάς ή έκρηξης). Για τις ενδεδειγμένες μεθόδους αφύγρανσης, ρωτήστε τον ακοοπροθετιστή σας.
-  Μόνο εξουσιοδοτημένο προσωπικό επιτρέπεται να ανοίγει το αξεσουάρ φόρτισης, λόγω κινδύνου ηλεκτροπληξίας.
-  Τα καλώδια και τα κορδόνια που τυλίγονται γύρω από τον λαιμό ενδέχεται να προκαλέσουν στραγγαλισμό. Μην αφήνετε τη συσκευή και τα εξαρτήματά της χωρίς επίβλεψη με παιδιά, άτομα με νοητική υστέρηση και κατοικίδια.


 Μην χρησιμοποιείτε τη συσκευή σε εκρηκτικά περιβάλλοντα (ορυχεία ή βιομηχανικές περιοχές με κίνδυνο έκρηξης, ατμόσφαιρα πλούσια σε οξυγόνο ή χώροι στους οποίους γίνεται χειρισμός εύφλεκτων αναισθητικών). Η συσκευή δεν φέρει πιστοποίηση ATEX.


 Η χρήση αυτού του εξοπλισμού δίπλα ή πάνω/κάτω από άλλον εξοπλισμό θα πρέπει να αποφεύγεται διότι μπορεί να οδηγήσει σε ακατάλληλη λειτουργία. Αν η εν λόγω χρήση είναι απαραίτητη, αυτός ο εξοπλισμός και ο άλλος εξοπλισμός θα πρέπει να παρατηρούνται για την επαλήθευση της φυσιολογικής λειτουργίας τους.


 Μην τοποθετείτε αυτές τις επαναφορτιζόμενες συσκευές στις αποσκευές που παραδίδονται στο check-in όταν ταξιδεύετε αεροπορικά, καθώς περιέχουν μπαταρίες ιόντων λιθίου. Οι συσκευές πρέπει να τοποθετούνται στις χειραποσκευές σας.*

 Εφαρμόζετε τους τοπικούς κανονισμούς κατά την αποστολή των επαναφορτιζόμενων συσκευών, καθώς οι συσκευές περιέχουν μπαταρίες ιόντων λιθίου. Οι συσκευές ανήκουν στην κατηγορία των επικίνδυνων εμπορευμάτων,

όσον αφορά τις αποστολές. Αν έχετε αμφιβολίες, ρωτήστε την εταιρεία μεταφοράς για τον κατάλληλο τρόπο αποστολής των συσκευών.*


 Η χρήση αξεσουάρ, μετατροπέν και καλωδίων διαφορετικών από αυτά που ορίζονται ή παρέχονται από τον κατασκευαστή αυτού του εξοπλισμού μπορεί να οδηγήσουν σε αυξημένες ηλεκτρομαγνητικές εκπομπές ή μειωμένη ηλεκτρομαγνητική ατρωσία αυτού του εξοπλισμού, με αποτέλεσμα ακατάλληλη λειτουργία


 Για την παροχή ρεύματος στα αξεσουάρ φόρτισης, χρησιμοποιείτε αποκλειστικά εξοπλισμό φόρτισης (π.χ. τροφοδοτικό) πιστοποιημένο κατά τα πρότυπα IEC 60950-1*, IEC 62368-1 ή IEC60601-1, σύμφωνα με τις προδιαγραφές στο κεφάλαιο 1 Εξαρτήματα του φορτιστή στη σελίδα 7.

 Μην τοποθετείτε τα αξεσουάρ φόρτισης κοντά σε επιφάνειες επαγωγικών εστιών. Οι αγωγίμες δομές μέσα στα αξεσουάρ φόρτισης μπορεί να απορροφήσουν επαγωγική ενέργεια με αποτέλεσμα θερμική καταστροφή.

*Ισχύει μόνο για επαναφορτιζόμενα μοντέλα


* Σημείωση: αυτό το πρότυπο ενδέχεται να μην είναι πλέον έγκυρο στη χώρα σας, ανατρέξτε στο πρότυπο IEC 62368-1


 Φροντίζετε πάντοτε τα ακουστικά βαρηκοΐας και ο φορτιστής να είναι στεγνά και καθαρά. Αν προκληθεί ζημιά στον φορτιστή ή στο τροφοδοτικό, η συσκευή δεν πρέπει πλέον να χρησιμοποιείται καθώς ενδέχεται να προκαλέσει ηλεκτροσόκ.

 Ο φορτιστής περιέχει επαναφορτιζόμενη μπαταρία ιόντων λιθίου που μπορεί να διογκωθεί και να παραμορφώσει το περίβλημα του φορτιστή. Εάν παρατηρήσετε οποιαδήποτε διογκωση ή παραμόρφωση στον φορτιστή, σταματήστε αμέσως τη χρήση. Οι διογκωμένες μπαταρίες μπορεί να αποτελούν σοβαρό κίνδυνο για την ασφάλεια, καθώς ενέχουν κινδύνους όπως διαρροή, υπερθέρμανση ή και έκρηξη. Μην προσπαθήσετε να αφαιρέσετε, να φορτίσετε, να τρυπήσετε ή να τροποποιήσετε διογκωμένες μπαταρίες. Μην αγνοείτε ενδείξεις φθοράς της μπαταρίας. Η χρήση του φορτιστή με μπαταρία που έχει υποστεί βλάβη ενδέχεται να επηρεάσει τις επιδόσεις του φορτιστή και να προκαλέσει μόνιμη βλάβη στον φορτιστή. Αποφύγετε τη χρήση του φορτιστή με γυμνά χέρια, εάν παρουσιάζει σημάδια βλάβης ή διαρροής. Αποφύγετε την άμεση επαφή με τον ηλεκτρολύτη που έχει διαρρεύσει. Σε περίπτωση επαφής, ξεπλύνετε με νερό και ζητήστε ιατρική βοήθεια εάν χρειάζεται.


*Ισχύει μόνο για επαναφορτιζόμενα μοντέλα


Για οποιαδήποτε ερώτηση ή ανησυχία ζητήστε επαγγελματική καθοδήγηση από τον ακοοπροθετιστή πριν χρησιμοποιήσετε τον φορτιστή. Απορρίψτε τον φορτιστή σε χώρους διάθεσης αποβλήτων που προορίζονται για ηλεκτρονικά απόβλητα ή παραδίδτε τον φορτιστή στον ακοοπροθετιστή σας για απόρριψη*.


-  Τα παρακάτω ισχύουν μόνο για άτομα με ενεργά εμφυτευμένα ιατροτεχνολογικά προϊόντα (π.χ. βηματοδότες, απινιδωτές, κ.λπ.):
- Διατηρείτε τη συσκευή φόρτισης σε απόσταση τουλάχιστον 15 cm (6 ίντσες) από το ενεργό εμφύτευμα. Αν προκύψουν παρεμβολές, μη χρησιμοποιείτε τη συσκευή φόρτισης και επικοινωνήστε με τον κατασκευαστή του ενεργού εμφυτεύματος. Λάβετε υπόψη ότι οι παρεμβολές ενδέχεται επίσης να προκαλούνται από γραμμές τροφοδοσίας, ηλεκτροστατικές εκκενώσεις, ανιχνευτές μετάλλων σε αεροδρόμια κ.λπ.


 Μην ακουμπάτε τις επαφές του φορτιστή όταν είναι συνδεδεμένος στο ρεύμα.


*Ισχύει μόνο για επαναφορτιζόμενα μοντέλα

 Μην εκθέτετε τη συσκευή σας σε θερμοκρασίες εκτός των συνθηκών λειτουργίας που υποδεικνύονται στις Οδηγίες Χρήσης (βλέπε κεφάλαιο 4). Περιέχουν μπαταρίες ιόντων λιθίου, που ενδέχεται να διογκωθούν, να παρουσιάσουν διαρροή ή να εκραγούν κατόπιν έκθεσης σε θερμοκρασίες εκτός αυτών των συνθηκών*.


 Μην χρησιμοποιείτε το ακουστικό βαρηκοΐας σας ή τον φορτιστή σας σε χώρους όπου απαγορεύεται η χρήση ηλεκτρονικού εξοπλισμού.

 Χρησιμοποιείτε μόνο εγκεκριμένους φορτιστές που περιγράφονται στις παρούσες Οδηγίες Χρήσης για τη φόρτιση των ακουστικών βαρηκοΐας, διαφορετικά οι συσκευές ενδέχεται να υποστούν ζημιά.

 Δεν επιτρέπεται να πραγματοποιούνται στη συσκευή αλλαγές ή τροποποιήσεις που δεν έχουν εγκριθεί ρητά από τη Sonova AG. Τέτοιες αλλαγές ενδέχεται να προκαλέσουν βλάβες στη συσκευή.

 Δεν πρέπει να χρησιμοποιείται φορητός εξοπλισμός επικοινωνίας με ραδιοσυχνότητες (συμπεριλαμβανομένων περιφερειακών, όπως καλώδια κεραίας και εξωτερικές κεραίες) σε απόσταση μικρότερη από 30 cm (12 ίντσες) από κάθε τμήμα του ακουστικού βαρηκοΐας ή των εξαρτημάτων του, συμπεριλαμβανομένων των καλωδίων που ορίζονται από τον κατασκευαστή. Διαφορετικά, μπορεί να σημειωθεί υποβάθμιση της απόδοσης αυτού του εξοπλισμού.

10.2 Προφυλάξεις

 Χρησιμοποιείτε τη συσκευή μόνο σύμφωνα με το κεφάλαιο 4 Περιβαλλοντικές συνθήκες στη σελίδα 18. Η διαφορετική χρήση της συσκευής μπορεί να προκαλέσει υπερθέρμανση του ακουστικού βαρηκοΐας η οποία, στη χειρότερη περίπτωση, μπορεί να οδηγήσει σε εγκαύματα.

10.3 Σημειώσεις

- i** Προφυλάσσετε τα αξεσουάρ φόρτισης που διαθέτετε από πτώσεις! Η πτώση επάνω σε σκληρή επιφάνεια μπορεί να προκαλέσει ζημιά στα αξεσουάρ φόρτισης.

- i** Διατηρείτε πάντα την υποδοχή USB της συσκευής και τη θύρα USB του καλωδίου καθαρές και στεγνές. Τα ξένα σωματίδια ή η υγρασία στη σύνδεση USB μπορούν να οδηγήσουν σε ηλεκτρική βλάβη, λόγω της οποίας η σύνδεση USB μπορεί να θερμανθεί και, στη χειρότερη περίπτωση, να λιώσει. Χρησιμοποιείτε το παρεχόμενο καλώδιο για την παροχή ισχύος στη συσκευή. Αν παρατηρήσετε ότι η φωτεινή ένδειξη γύρω από τη θύρα USB της συσκευής έσβησε κατά τη διάρκεια της φόρτισης, ελέγξτε αν τηρούνται οι κατάλληλες προϋποθέσεις για τη σύνδεση USB.

- i** Η ενσωματωμένη μπαταρία του επαναφορτιζόμενου φορτιστή πρέπει να επαναφορτίζεται κάθε 3 μήνες. Αυτό θα αποτρέψει τη βαθιά εκφόρτιση της ενσωματωμένης μπαταρίας. Σε περίπτωση φόρτισης μπαταριών που έχουν υποστεί βαθιά εκφόρτιση ενδέχεται να προκληθεί ζημιά ή ανάφλεξη.

Σημειώσεις

Ο ακοοπροθετιστής σας:

EC REP

Sonova Deutschland GmbH
Max-Eyth-Strasse 20
70736 Fellbach-Oeffingen
Γερμανία



Κατασκευαστής:

Sonova AG
Laubisrütistrasse 28
CH-8712 Stäfa
Ελβετία
www.phonak.com

029-1382-20(N2.00)/2024-07/ko © 2024 Sonova AG All rights reserved



sonova
HEAR THE WORLD



**UK
CA CE**

